

Инструкция для обучающихся ОГБПОУСО «ИРТ» по работе в системе дистанционного обучения Moodle

1. Посмотреть расписание учебных занятий на текущую неделю (далее – расписание) для своей группы на сайте техникума:

<http://pooirk.ru> → «Обучающимся» → «Расписание»

2. Войти в систему дистанционного обучения ОГБПОУСО «ИРТ» раздела «Дистанционное обучение» (Рис. 1).

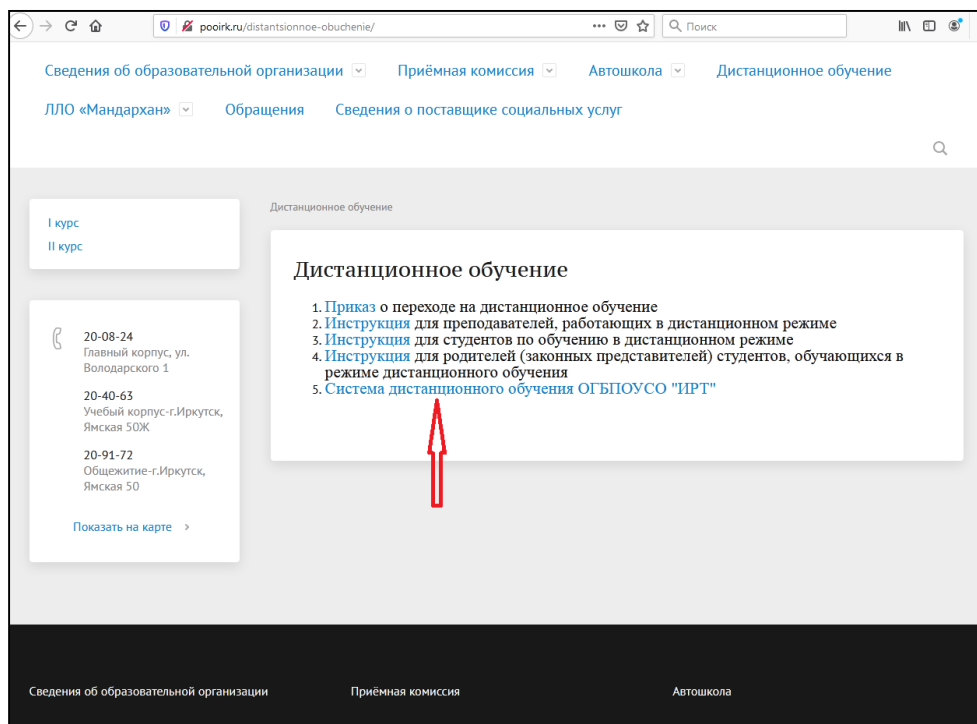


Рис. 1. Вкладка «Система дистанционного обучения»

3. В нужной категории курсов (профессиональное обучение или среднее профессиональное образование) выбрать свою учебную группу (рис.2).

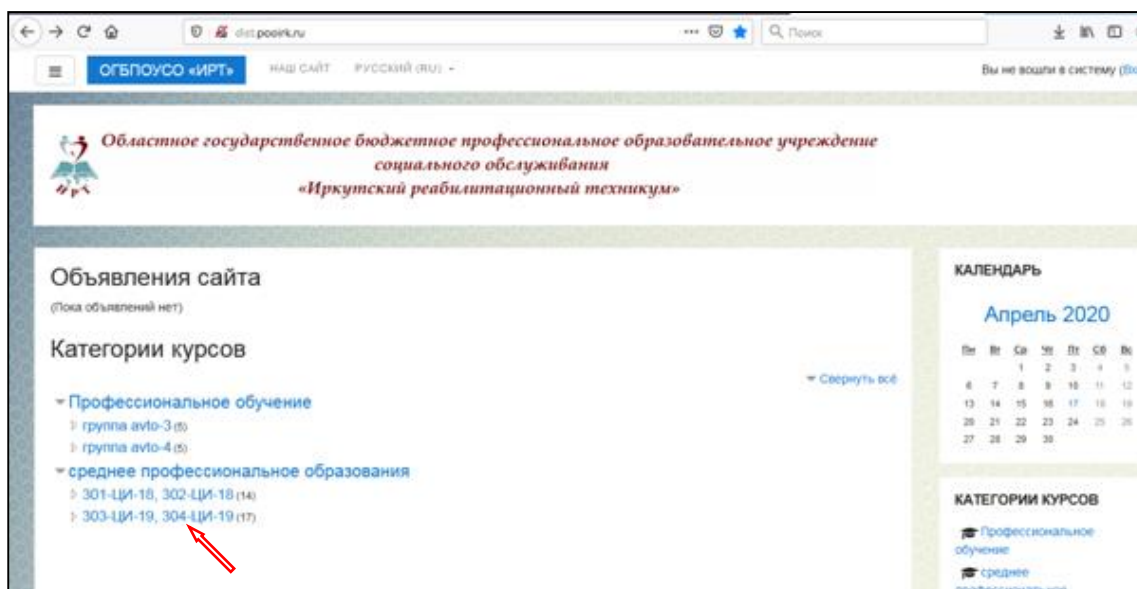


Рис. 2. Выбор учебной группы

4. Выбрать необходимую дисциплину из перечня учебных дисциплин согласно расписанию (Рис. 3).

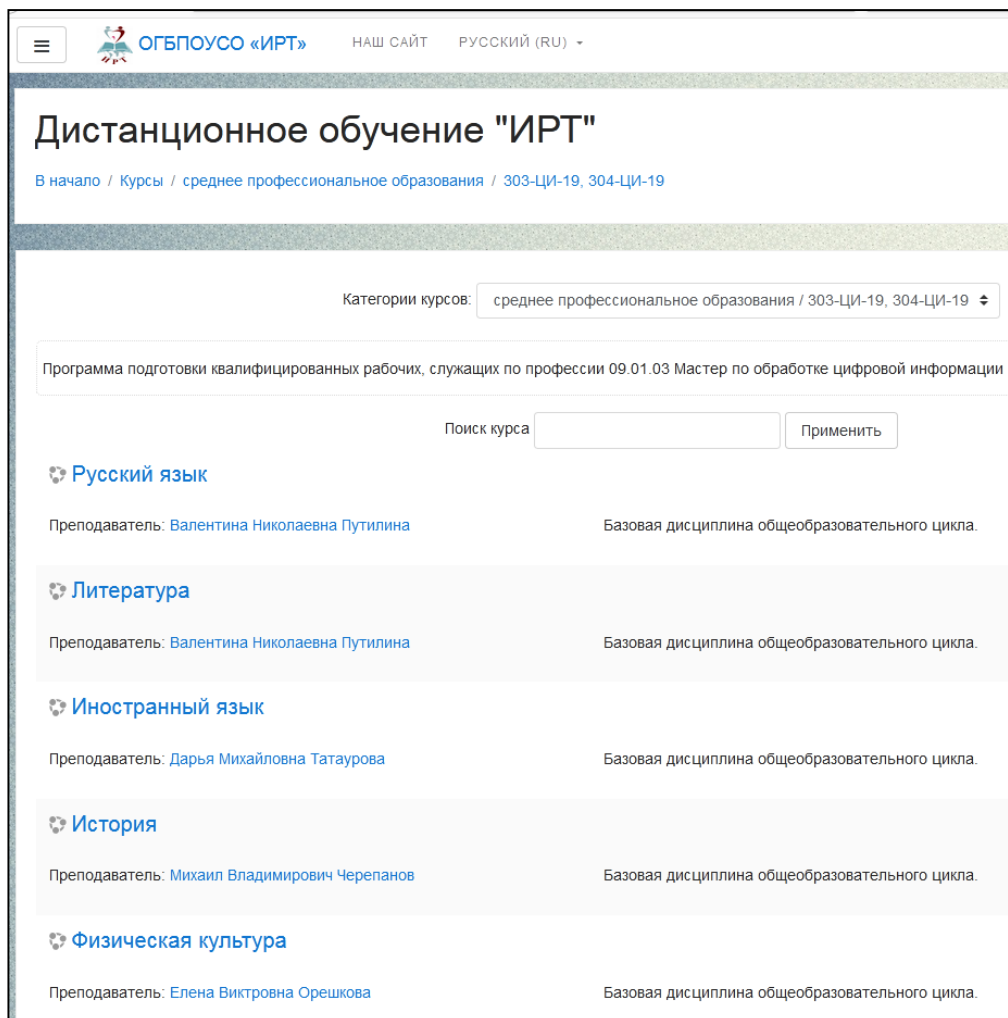


Рис. 3. Перечень дисциплин

5. Для входа в учебный курс по выбранной дисциплине ввести личный логин и пароль (рис. 4).

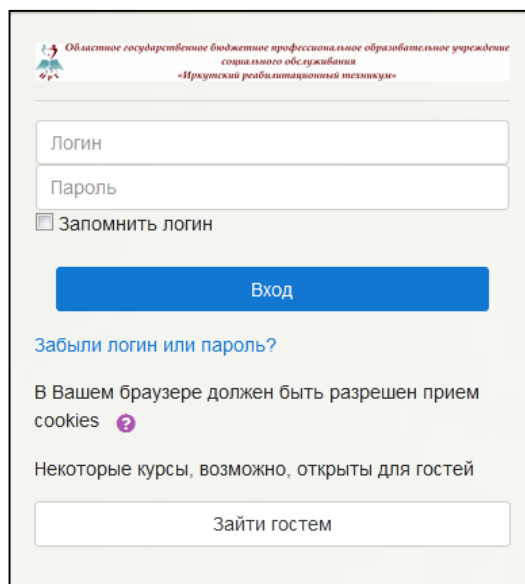


Рис. 4. Окно доступа

6. Прочитать задание и при необходимости скачать предложенные преподавателем файлы (Рис. 3).

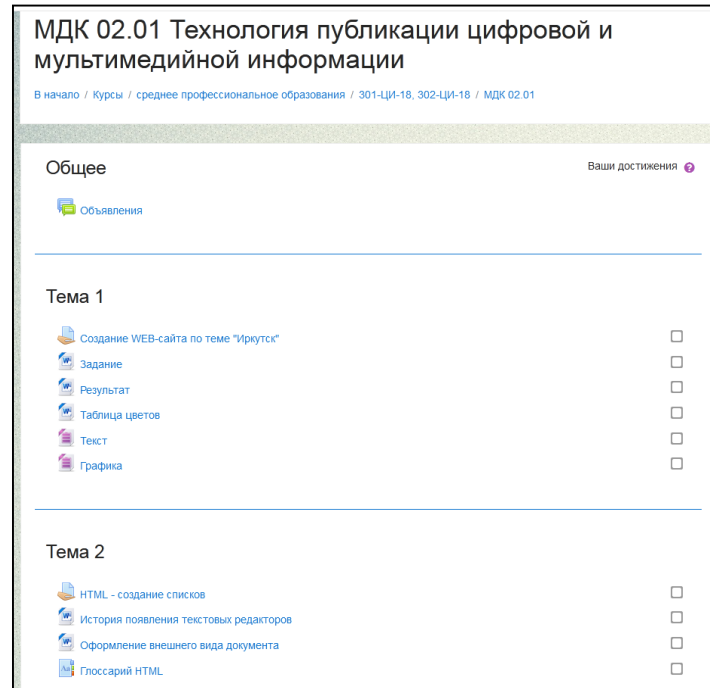


Рис. 4. Окно с учебным материалом и заданиями

7. Выполнить предложенное задание.
8. Отправить выполненное задание на проверку.
9. Прикреплять файлы можно через «личный кабинет», который станет доступным, после входа в программу под личным паролем (рис. 5).

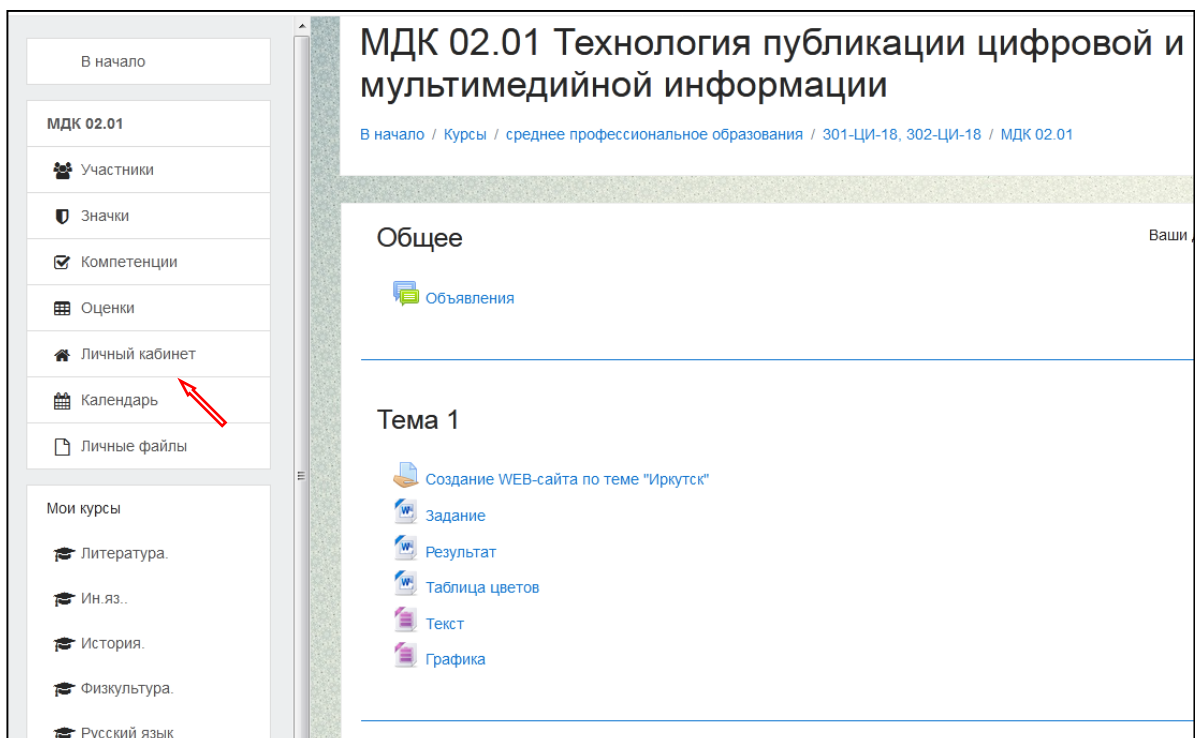


Рис. 5. Доступ в «Личный кабинет»

В личном кабинете доступно диалоговое окно «Сводка по курсам», в котором следует выбрать тему занятия, ответы на которое нужно отправить и открыть ссылку «Добавить ответ» (рис. 6).

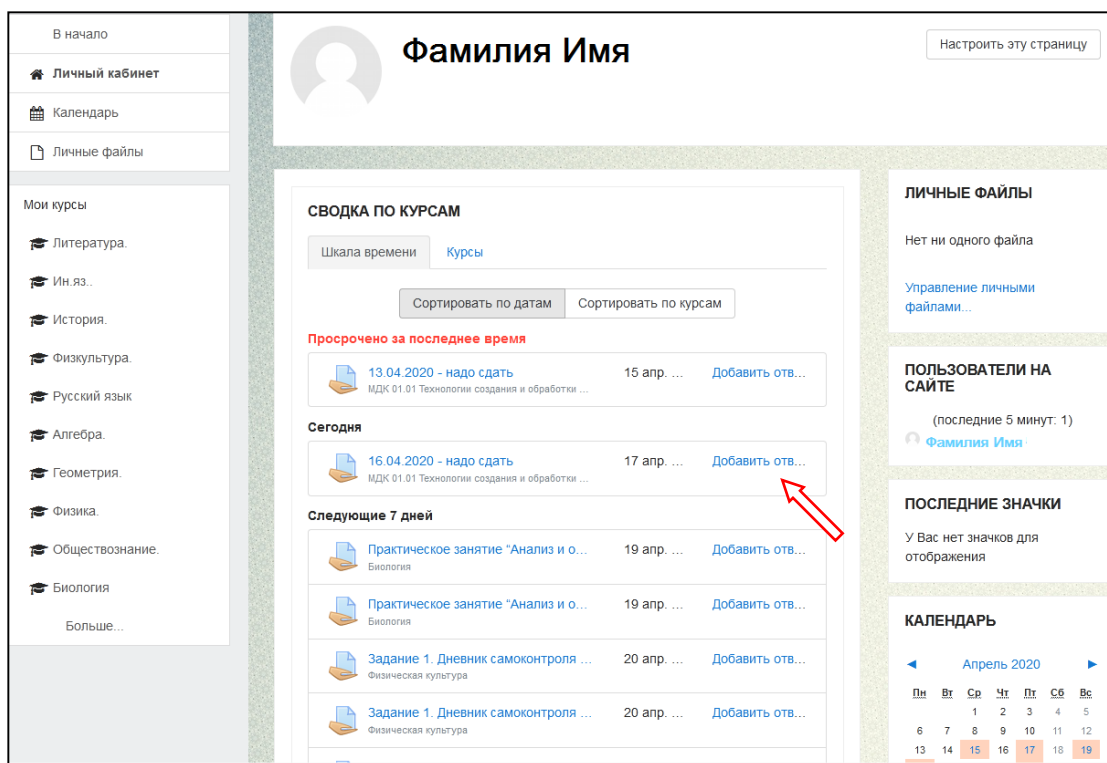


Рис. 6. Окно доступа в «Сводку по курсам»

10. Файлы с заданиями можно прикрепить либо перетаскиванием в диалоговое окно, либо загрузить, указав путь расположения соответствующего документа. Перед выходом из диалогового окна обязательно сохраните результаты (Рис. 7).

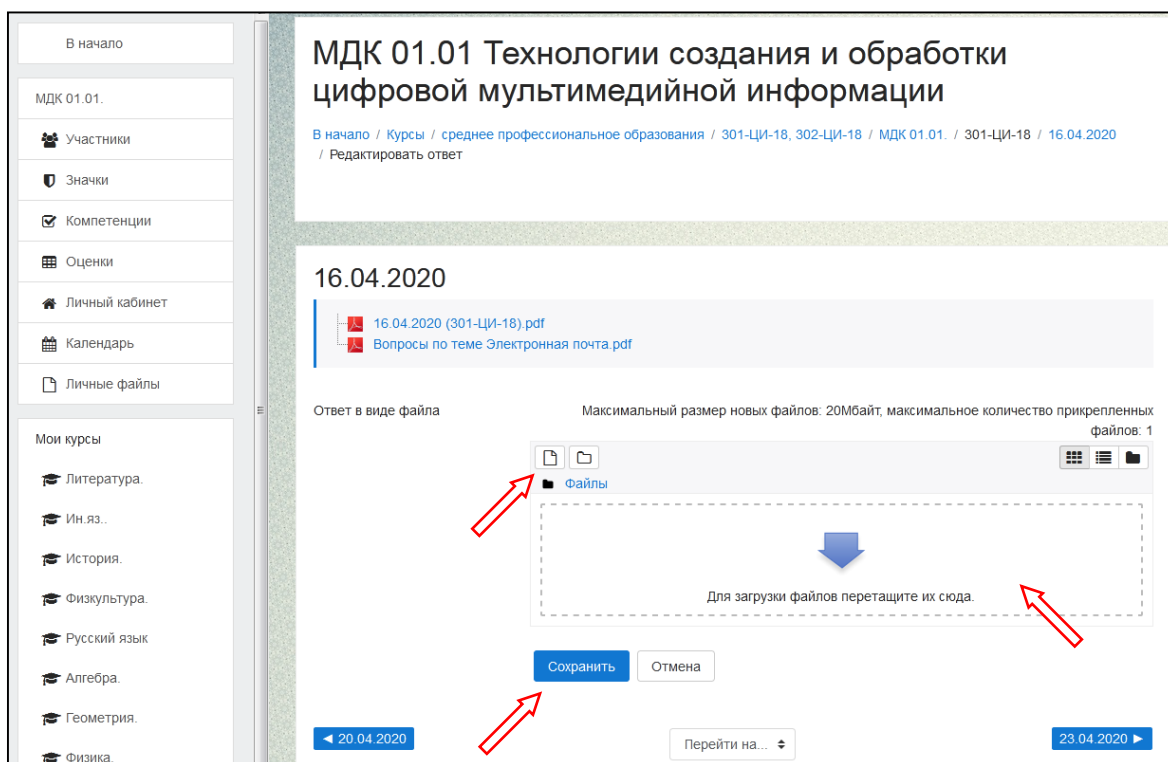


Рис.7. Окно загрузки файлов с ответами

11. Для выполнения контрольной работы в виде тестового задания необходимо выполнить следующие действия:

- Открыть тест (Рис. 8).

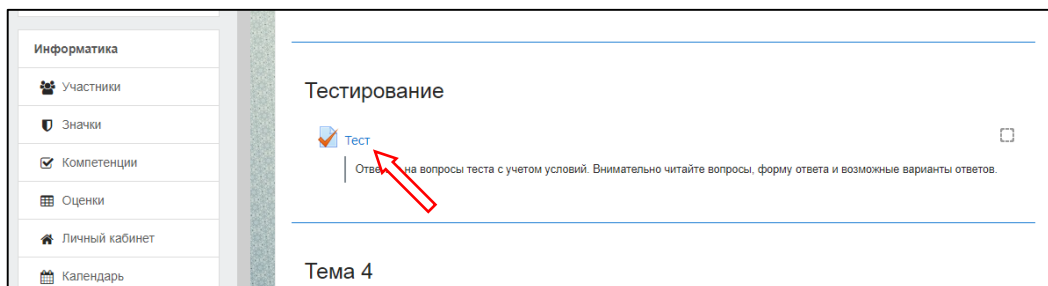


Рис. 8. Начало тестирования

- Внимательно прочитать вопрос, щелчком мыши выбрать правильный ответ. Перейти к следующему вопросу можно только после завершения текущей попытки.

Обратите внимание, что время на выполнение контрольных тестов, ограничено. (Рис. 9).

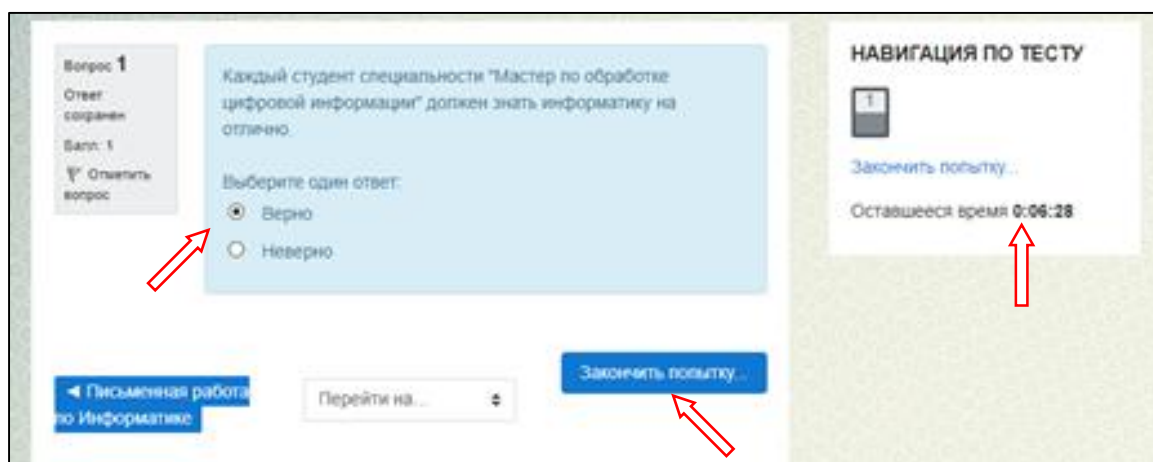


Рис. 9. Выбор ответа

12. В личном кабинете во вкладке «Оценки» можно познакомиться с оценкой ваших работ, если такая оценка предусмотрена преподавателем.

Удачи!